

اهداف کل تم:

- شمارش اشیاء تا ۵
- استفاده از نمودار ستونی جهت سرشماری
- درک و کشف الگوی مربوط به یک دسته
- ارائه نمایش مختلف یک عدد با استفاده از انگشتان دست

توصیه های این صفحه:

- از فرزندتان بخواهید تعداد اشیاء زیر را با کمک شمارش بیان کند.
- سوالات موقعیت یابی مطرح کنید (چپ و راست ...) تا با شمارش پاسخ دهد.
- برای تصویر داستان بگوید.

مهارت ریاضی در این تم:

- کسب مهارت های موقعیت یابی (چپ- راست- جلو- پشت- وسط- بالا- پایین ردیف- ستون)
- کسب مهارت سرشماری با استفاده از نمودار ستونی نمایش و مقایسه ی تعداد اشیاء
- کسب مهارت الگویابی هندسی
- کسب مهارت استفاده از انگشتان مختلف دست جهت نمایش های مختلف یک عدد.

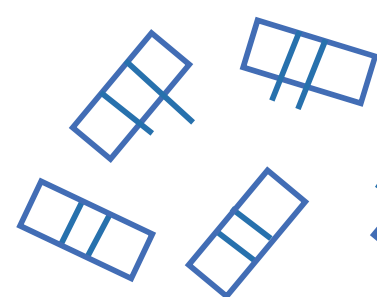


رزق


۱



از فرزندتان بخواهید که اشیاء محیط اطراف که کمتر از ۵ است را بشمارد و تعداد آن را بگوید.



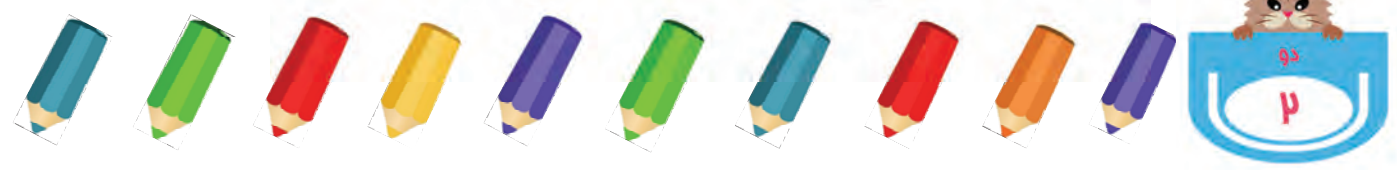
در هر گروه شکل‌های مثل هم را بشمار و بگو.



میوه‌های روی درخت‌ها را بشمار و بگو.



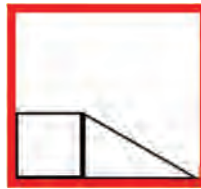
تعداد شکل‌های مثل هم را بشمار و بگو.






از فرزندتان بخواهید اشکال هندسی پیرامون خود (مانند هر چیز گرد، یا وسایل چهارگوش) را لمس کند و تعداد آن را بگوید.

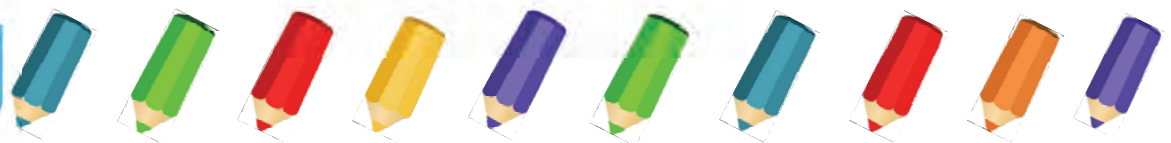

شکلی که مانند نمونه کامل است را پیدا کن و رنگ بزن.



به تعداد شکل‌ها خانه‌های مقابل آن را رنگ بزن.



در این شکل ۵ تا سه گوش پیدا کن و رنگ بزن.



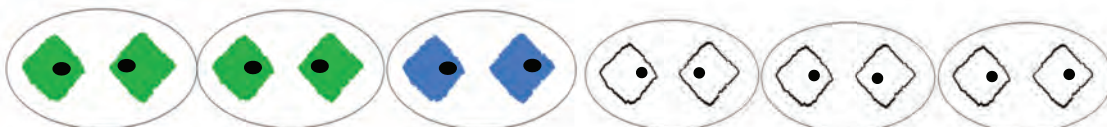


هدف: تشفیص رابطه بین شکل‌های یک الگو و بیان رابطه آن



نوارهای کاغذی یا پارچه‌های طرح دار و یا تهیه کنید که روی آن الگوهای متفاوتی با رنگهای متفاوت وجود داشته باشد. به فرزندتان پرهید و از او بخواهید رابطه بین الگو را بیان کند.

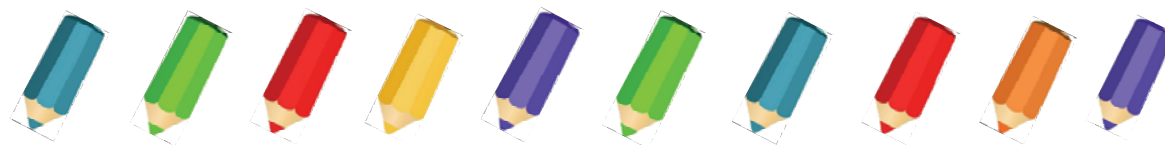
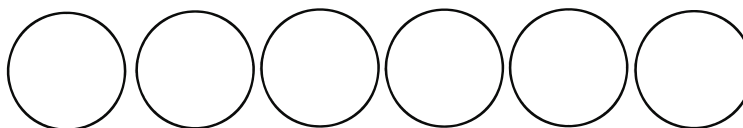
رنگ زدن را مانند الگو ادامه بده.



به رنگ کیک‌ها با گواش داخل گردی‌ها اثر انگشت بگذار.



مانند بادکنک‌ها گردی‌های سمت راست را رنگ بزن.



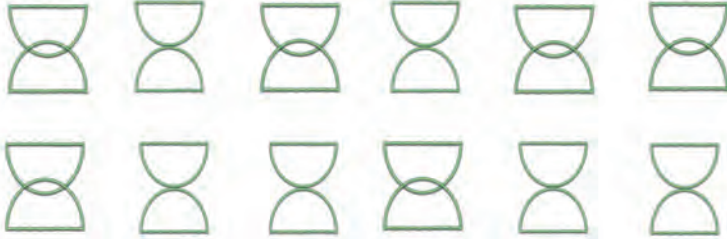


هرف : درک و کشف الگوی مربوط به یک دسته شکل و بیان قانون آن الگو.



به فرزندتان دسته‌ای از اشکال را نشان دهید که یک الگو دارد و از او بخواهید که رابطه‌ی آن الگو را با بیان عددی ۱ و ۲ توضیح دهد.


دور الگوی درست خط بکش. ■●▲



دور الگوی درست خط بکش و به همان ترتیب شکل ردیف پایین را کامل کن. ■●▲



دور الگوی درست خط بکش و به همان ترتیب شکل را رنگ بزن. ■●▲







هدف: از فرزندان بخواهید تا در موقعیت‌های مختلف اشیاء پیرامون خود را بشمارد و با فطکش در جهت‌های مختلف فط بکشد



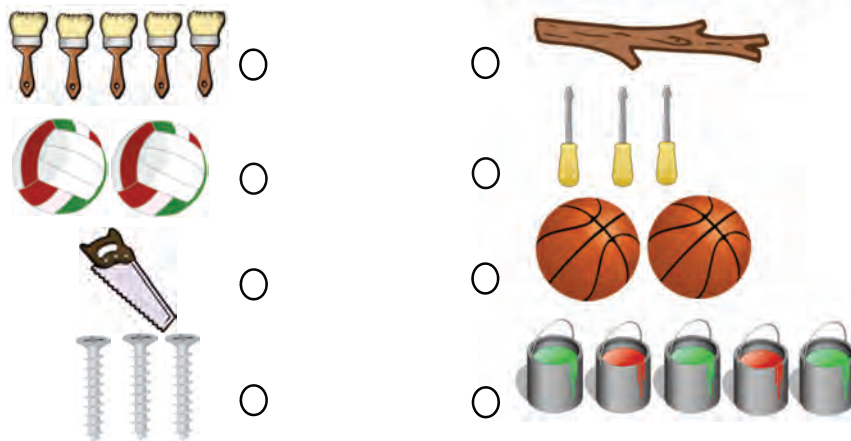
از فرزندان بخواهید تا در موقعیت‌های مختلف، اشیاء پیرامون خود را بشمارد و با فطکش در جهت‌های مختلف فط بکشد.



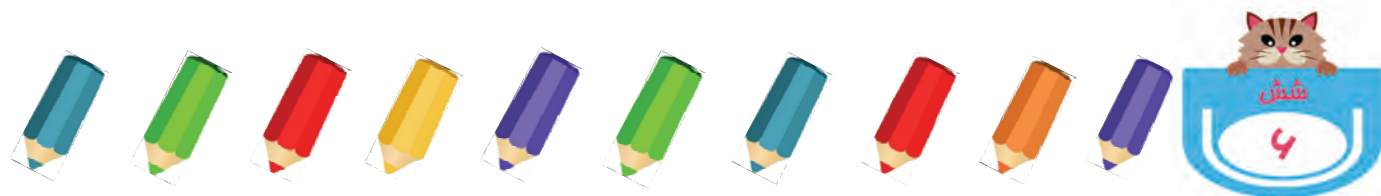
شکل‌های مثل هم را با خط به هم وصل کن.



دسته‌هایی که تعداد شکل‌هایشان مثل هم است را با خط کش به هم وصل کن.

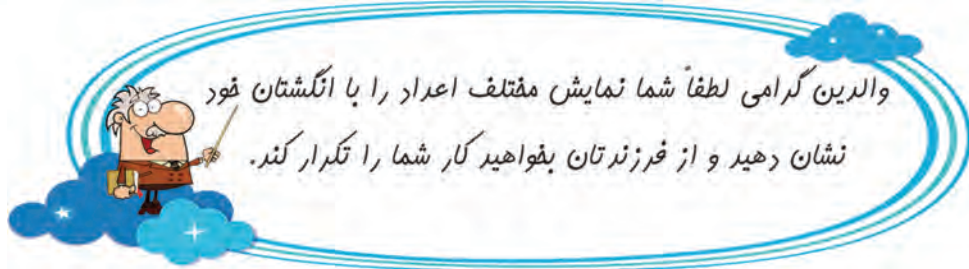


با توجه به تعداد گردی‌های روی قارچ‌ها آن‌ها را با خط کش به هم وصل کن.





حرف : ارائه نمایش های مختلف یک عدد با استفاده از انگشتان دست.



والدین گرامی لطفاً شما نمایش مختلف اعداد را با انگشتان خود نشان دهید و از فرزندتان بخواهید کار شما را تکرار کند.

سایه ی هر بچه را با خط به تصویرش وصل کن.



دو دست سمت چپ نمایش مختلف چه عددی را نشان میدهد؟ با رنگ کردن انگشتان

دست های سمت راست نمایش های مختلف این عدد را نشان بده.



رنگ کردن شکل ها را به همان ترتیب ادامه بده.

